

PRZEWODOWE SŁUCHAWKI DO NINTENDO SWITCH™

INSTRUKCJA OBSŁUGI



PowerA™

Wyprodukowano dla


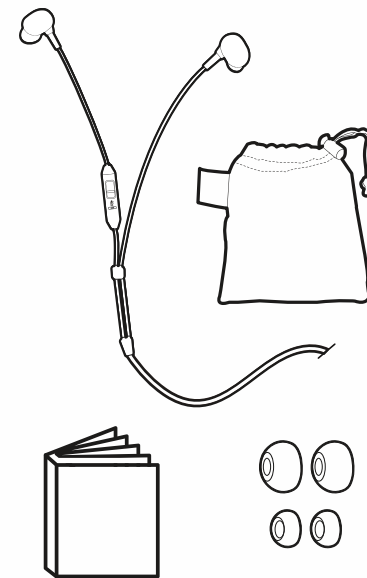
ACCO Brands USA LLC, 4 Corporate Drive, Lake Zurich, IL

60047 ACCOBRANDS.COM | POWERA.COM

Aby uzyskać szczegółowe informacje na temat gwarancji lub wsparcia dotyczącego oryginalnych akcesoriów PowerA, odwiedź stronę PowerA.com/Support.

2 lata ograniczonej gwarancji

ZAWARTOŚĆ



UWAGA

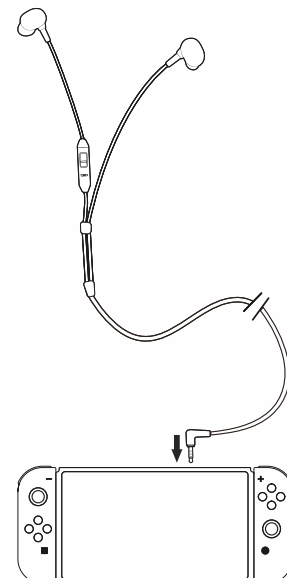
- Dostosuj poziom głośności bezpośrednio na konsoli Nintendo Switch.
- Tylko niektóre programy obsługują funkcję mikrofonu lub czatu. Sprawdź instrukcję oprogramowania pod kątem kompatybilności i wsparcia.
- Aby uniknąć uszkodzenia słuchu, przed podłączeniem słuchawek dousznych upewnij się, że głośność konsoli Nintendo Switch jest obniżona i nie używaj wysokich ustawień głośności przez dłuższy czas.



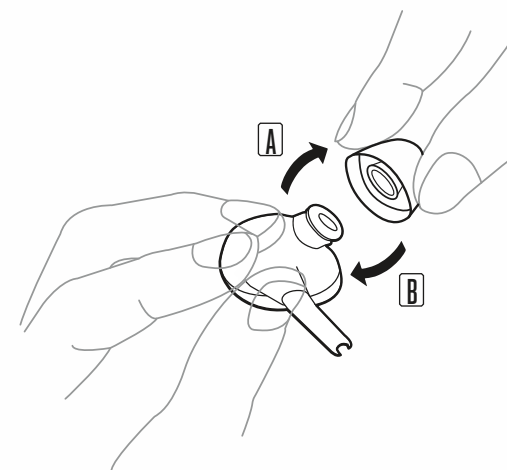
RYZIKO USZKODZENIA SŁUCHU

Wysokie ciśnienie akustyczne! Nie słuchaj przy dużej głośności przez dłuższy czas.

1 PODŁĄCZANIE



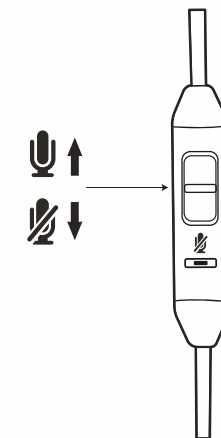
2 WYMIANA KONCÓWEK



4 SPECYFIKACJA

SŁUCHAWKI	
Pasma przenoszenia	20 Hz - 20 kHz
Typ przetwornika	Cewka dynamiczna/ruchoma - 8 mm
Impedancja	16 Ω
Maksymalna wartość wejściowa	20 mW
Czułość	105 dB ± 3 dB (@1 kHz)

3 WYCISZENIE MIKROFONU



MIKROFON	
Pasma przenoszenia	100 Hz - 10 kHz
Typ przetwornika	Electret Condenser
Kierunek	Wielokierunkowy
Czułość	-34 dB ± 3 dB

ROZWIĄZYWANIE PROBLEMÓW

Aktualne najczęściej zadawane pytania można znaleźć na stronie PowerA.com/Support

P1. Dlaczego słyszę zakłócenia lub nie słyszę dźwięku?

O1. Sprawdź, czy wtyczka 3,5 mm jest w pełni podłączona do konsoli lub urządzenia.

O2. Sprawdź, czy głośność na konsoli lub urządzeniu jest zwiększona.

P2. Dlaczego moi znajomi mnie nie słyszą?

O1. Upewnij się, że mikrofon nie jest wyciszony na kontrolerze inline.

O2. Upewnij się, że oprogramowanie obsługuje funkcję czatu lub mikrofonu, zapoznając się z instrukcją obsługi oprogramowania. Jeśli czat i mikrofon są obsługiwane, sprawdź ustawienia audio w menu programu.

REGIONALNE SYMBOLE ZGODNOŚCI

Więcej informacji można znaleźć w wyszukiwarce internetowej dla poszczególnych nazw i symboli.



Zużyty sprzęt elektryczny i elektroniczny (WEEE): Urządzenia elektryczne i elektroniczne zawierają materiały i substancje, które mogą mieć szkodliwy wpływ na zdrowie ludzkie i środowisko. Ten symbol oznacza, że tego urządzenia nie można traktować jako nieposortowanych odpadów komunalnych, lecz należy je zbierać oddzielnie. Urządzenie należy oddać do punktu zbiórki zajmującego się recyklingiem zużytego sprzętu elektrycznego i elektronicznego na terenie UE, Wielkiej Brytanii i innych krajów europejskich, które posiadają oddzielne systemy zbiórki zużytego sprzętu elektrycznego i elektronicznego. Utylizując urządzenie we właściwy sposób, pomagasz uniknąć potencjalnych zagrożeń dla środowiska i zdrowia publicznego, które w przeciwnym razie mogłyby powstać w wyniku niewłaściwej utylizacji zużytego sprzętu. Recykling materiałów przyczynia się do ochrony zasobów naturalnych.



Conformit Europeene, czyli zgodność europejska (CE): Deklaracja producenta, że produkt spełnia obowiązujące dyrektywy i rozporządzenia europejskie dotyczące zdrowia, bezpieczeństwa i ochrony środowiska.

DODATKOWE PRZEPISY PRAWNE

© 2023 ACCO. Wszelkie prawa zastrzeżone. PowerA i logo PowerA są znakami towarowymi firmy ACCO Brands. Wszystkie inne zarejestrowane i niezarejestrowane znaki towarowe są własnością ich odpowiednich właścicieli.

©Nintendo. Nintendo Switch jest znakiem towarowym firmy Nintendo.



